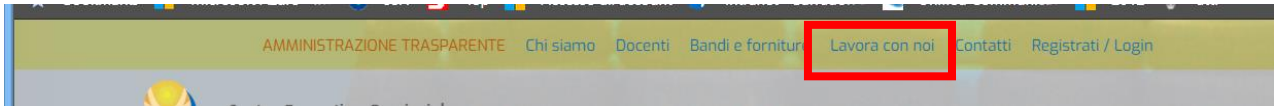
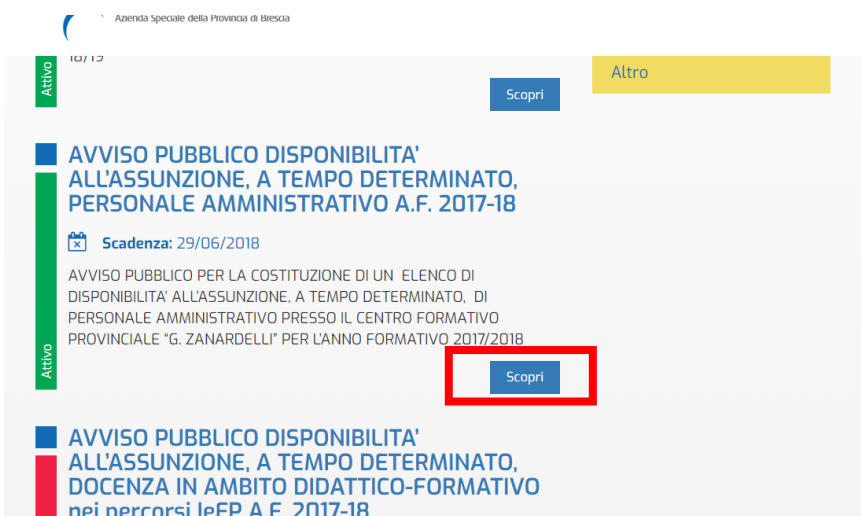


ISTRUZIONI PER LA PARTECIPAZIONE AGLI AVVISI SEZIONE LAVORA CON NOI

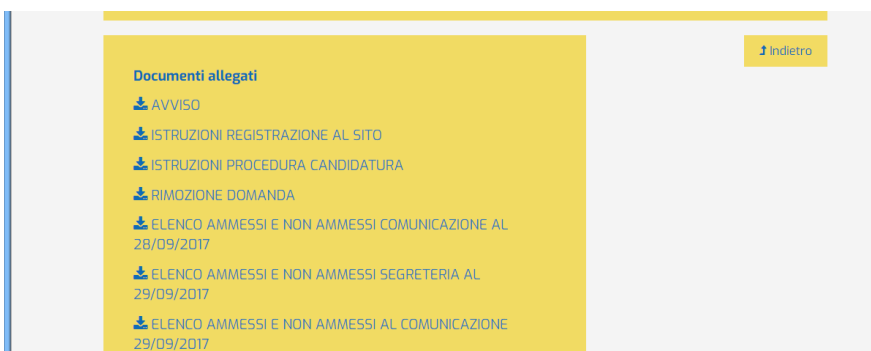
La sezione Lavora con Noi contiene l'elenco degli Avvisi per il reclutamento di personale e collaboratori. Ogni singolo avviso ha caratteristiche diverse e spiega le figure ricercate dall'avviso stesso. Di seguito la procedura di inserimento della candidatura:
Accedere alla sezione Lavora con Noi



Scegliere l'avviso di interesse premendo Scopri



Prendere visione degli allegati all'avviso e premere Iscriviti



Effettuare il login (previa registrazione)

The screenshot shows two side-by-side panels on a light gray background. The left panel is titled 'Login' and has a yellow background. It contains the text 'Accedi al tuo account' and 'Se sei già registrato, inserisci la tua email e la password per effettuare il login.' Below this are input fields for 'Email' and 'Password', a 'Ricordami' checkbox, and a blue 'Login' button. At the bottom, it says 'Ha dimenticato la password? Clicca qui'. The right panel is titled 'Registrazione' and also has a yellow background. It contains the text 'Registrati per creare il tuo account' and 'Completa il seguente form per registrarti. Salveremo i dati forniti per agevolare le tue registrazioni ai corsi.' Below this are two blue buttons: 'Sei un privato?' and 'Sei un'azienda?'.

Compilare il form in tutte le sue fasi

The screenshot shows a registration form titled 'Modulo di registrazione al bando' with a close button (X) in the top right corner. The form is on a yellow background and contains the following fields: 'Nome*' (filled with 'Stefano'), 'Cognome*' (filled with 'Salvadori'), 'Codice Fiscale*' (filled with 'SLV5FN81D07D284Q'), 'Email*' (filled with 'Info@salvadoristefano.it'), 'Nato a*' (empty), 'Data di nascita*' (empty), 'Indirizzo residenza*' (empty), 'Comune di residenza*' (empty), 'Provincia di Residenza*' (empty), 'Telefono 1*' (empty), and 'Telefono 2*' (empty). At the bottom, there are two upload fields: 'Curriculum Vitae* (pdf, max 5MB)' and 'Documento d'identità* (pdf, max 5MB)'. The text 'Gentile Stefano Salvadori, compila il form sottostante per confermare la registrazione.' is displayed above the form.

A blue button with the text 'Successivo' in white, centered on a yellow background.

Confermare

The screenshot shows a confirmation screen with a yellow background. At the top, it says 'Modulo di registrazione al bando'. Below that, it says 'Gentile Stefano Salvadori, compila il form sottostante per confermare la registrazione.' At the bottom, there are two blue buttons: 'Precedente' on the left and 'Conferma' on the right. The 'Conferma' button is highlighted with a red border.

Verrà inviata dal sistema una mail di riepilogo dei dati inseriti (verificare anche nello SPAM o nella posta indesiderata). **Conservarla a titolo di ricevuta**